



ФЕДЕРАЛЬНАЯ СЛУЖБА
ГОСУДАРСТВЕННОЙ СТАТИСТИКИ

ОПЕРАТИВНЫЕ ДАННЫЕ ПО ИНДЕКСУ ПРОМЫШЛЕННОГО ПРОИЗВОДСТВА



Апрель 2022 года



ФЕДЕРАЛЬНАЯ СЛУЖБА
ГОСУДАРСТВЕННОЙ СТАТИСТИКИ

Оперативные данные по ИПП

апрель 2022 года

- 01 ИНДЕКС ПРОМЫШЛЕННОГО ПРОИЗВОДСТВА
- 02 ДОБЫЧА ПОЛЕЗНЫХ ИСКОПАЕМЫХ
- 03 ОБРАБАТЫВАЮЩИЕ ПРОИЗВОДСТВА
- 04 ОБЕСПЕЧЕНИЕ ЭЛЕКТРИЧЕСКОЙ ЭНЕРГИЕЙ,
ГАЗОМ И ПАРОМ
- 05 ВОДОСНАБЖЕНИЕ, ВОДООТВЕДЕНИЕ,
УТИЛИЗАЦИЯ ОТХОДОВ

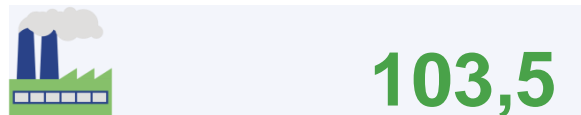
* Ежемесячные данные оперативной статистики





ИНДЕКСЫ ПРОИЗВОДСТВА

ЯНВАРЬ-АПРЕЛЬ 2022 г. К
ЯНВАРЮ-АПРЕЛЮ 2021 г., %



Промышленное производство



Водоснабжение; водоотведение, организация сбора и утилизации отходов, деятельность по ликвидации загрязнений



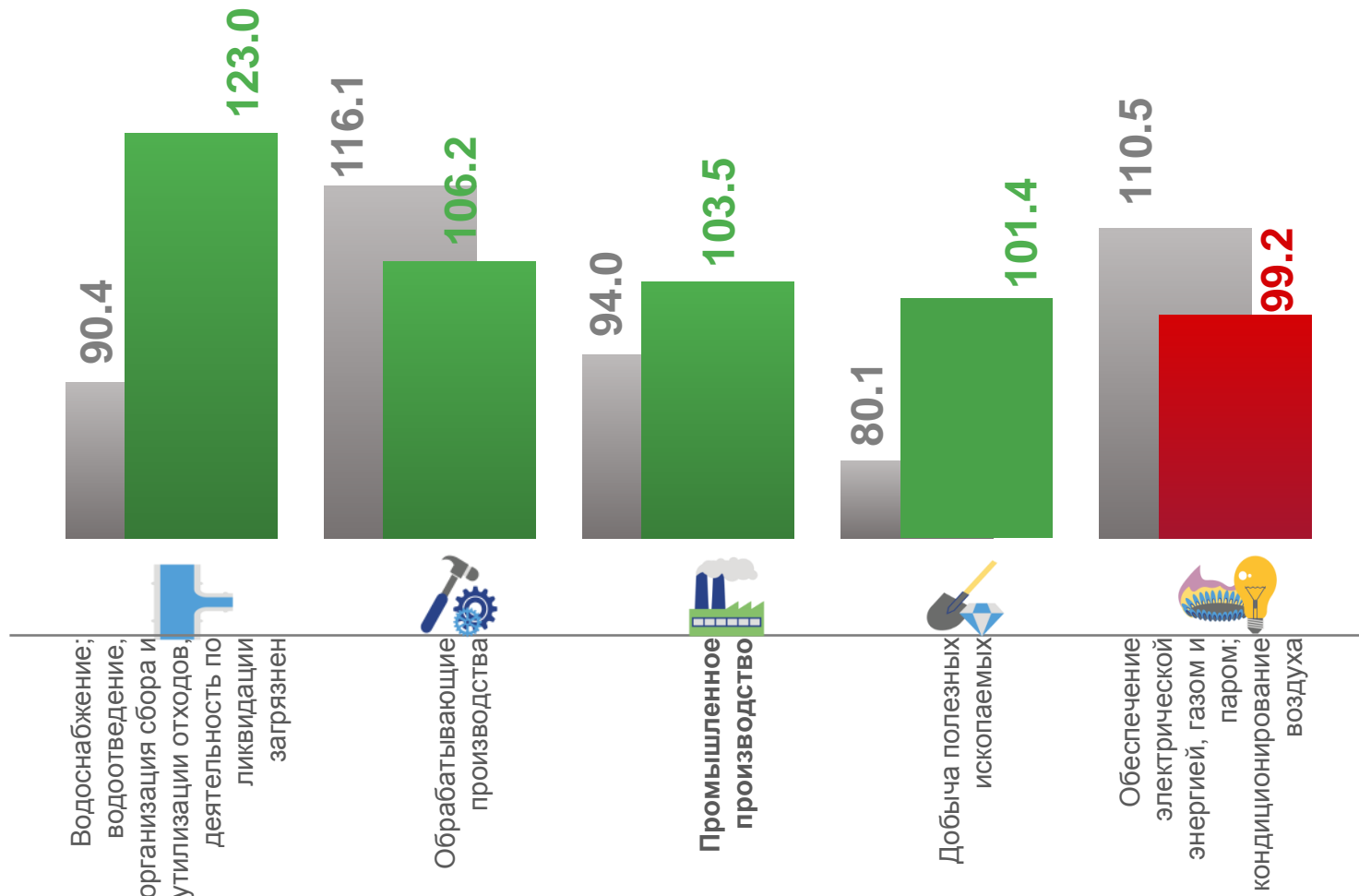
Обрабатывающие производства



Добыча полезных ископаемых



Обеспечение электрической энергией, газом и паром; кондиционированием воздуха



■ Январь-апрель 2021 г. к январю-апрелю 2020 г.

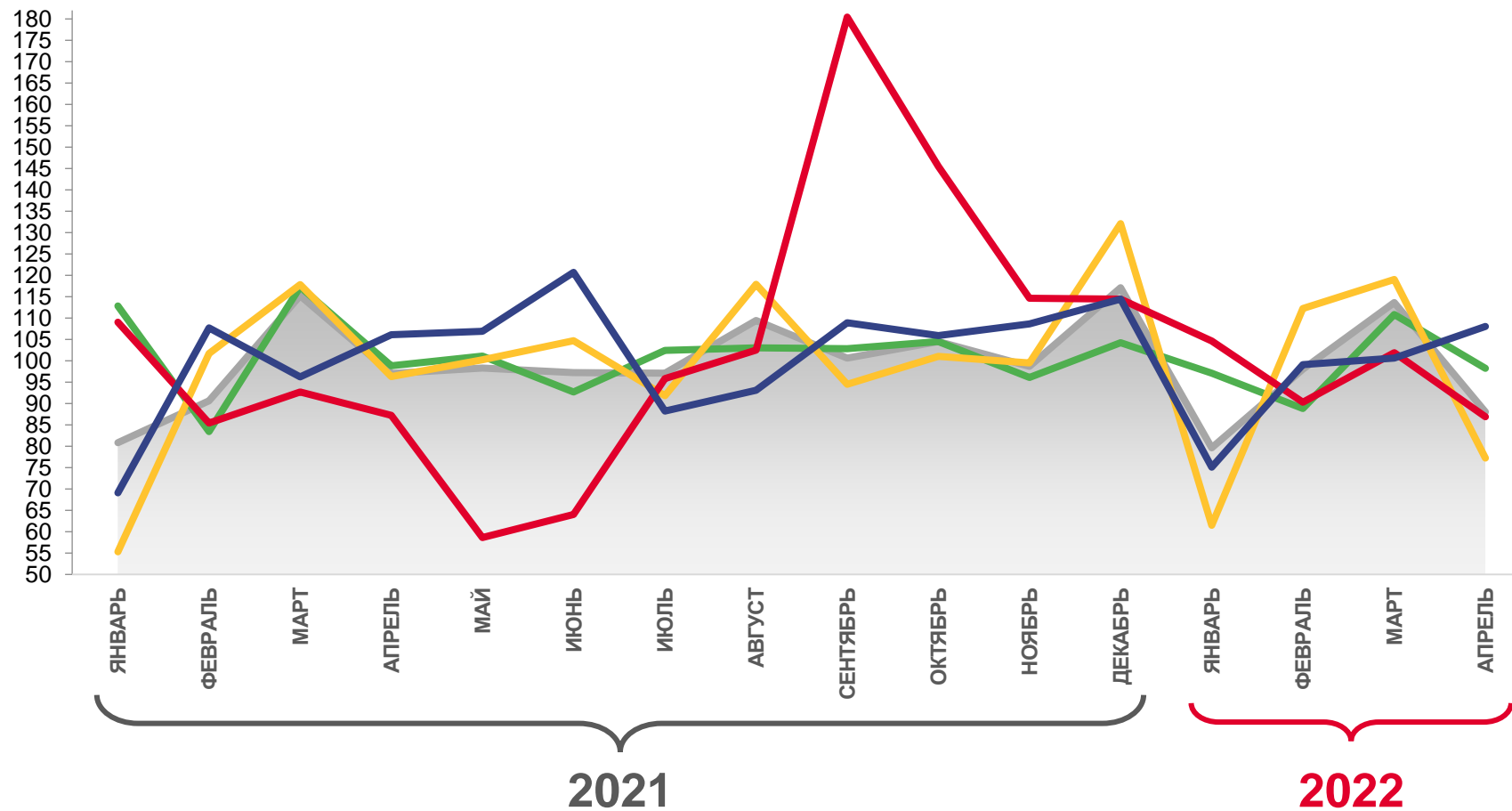

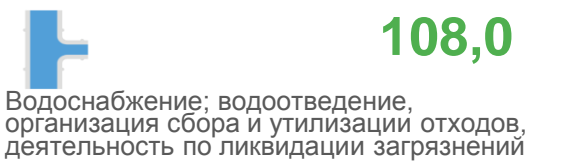
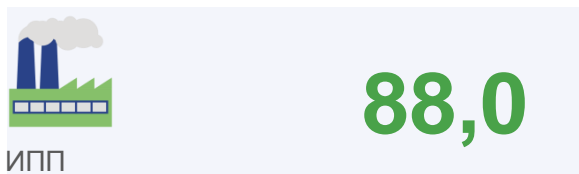
■ Январь-апрель 2022 г. к январю-апрелю 2021 г.





ИНДЕКСЫ ПРОИЗВОДСТВА

АПРЕЛЬ 2022 г. К
МАРТУ 2022 г., %





ИНДЕКСЫ ПРОИЗВОДСТВА

АПРЕЛЬ 2022 г. К
АПРЕЛЮ 2021 г., %




97,3

ИПП



124,8

Водоснабжение; водоотведение, организация сбора и утилизации отходов, деятельность по ликвидации загрязнений



105,6

Обеспечение электрической энергией, газом и паром; кондиционированием воздуха



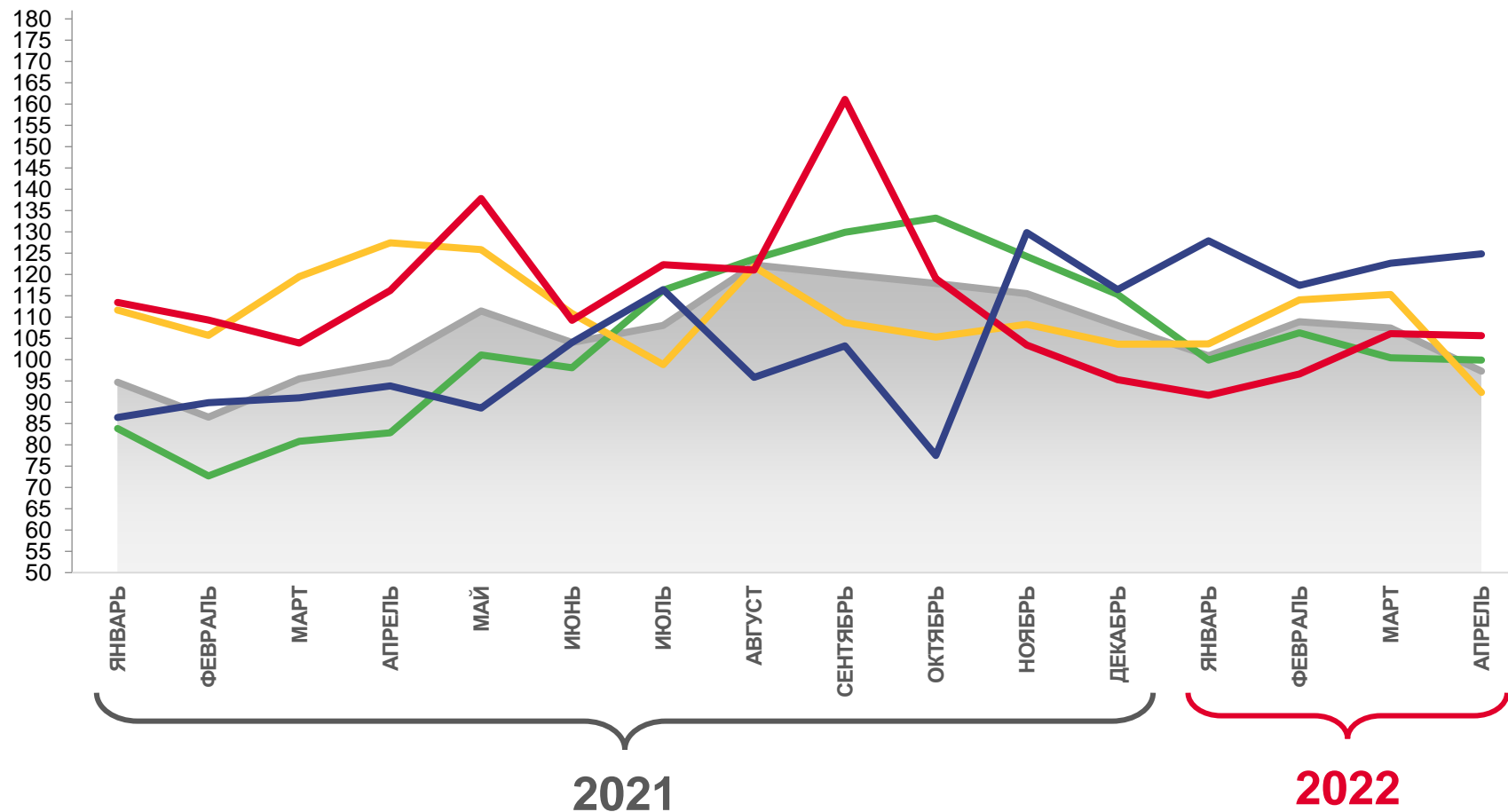
99,9

Добыча полезных ископаемых



92,3

Обработывающие производства



Индекс промышленного производства



Обработывающие производства



Добыча полезных ископаемых



Обеспечение электрической энергией, газом и паром; кондиционирование воздуха



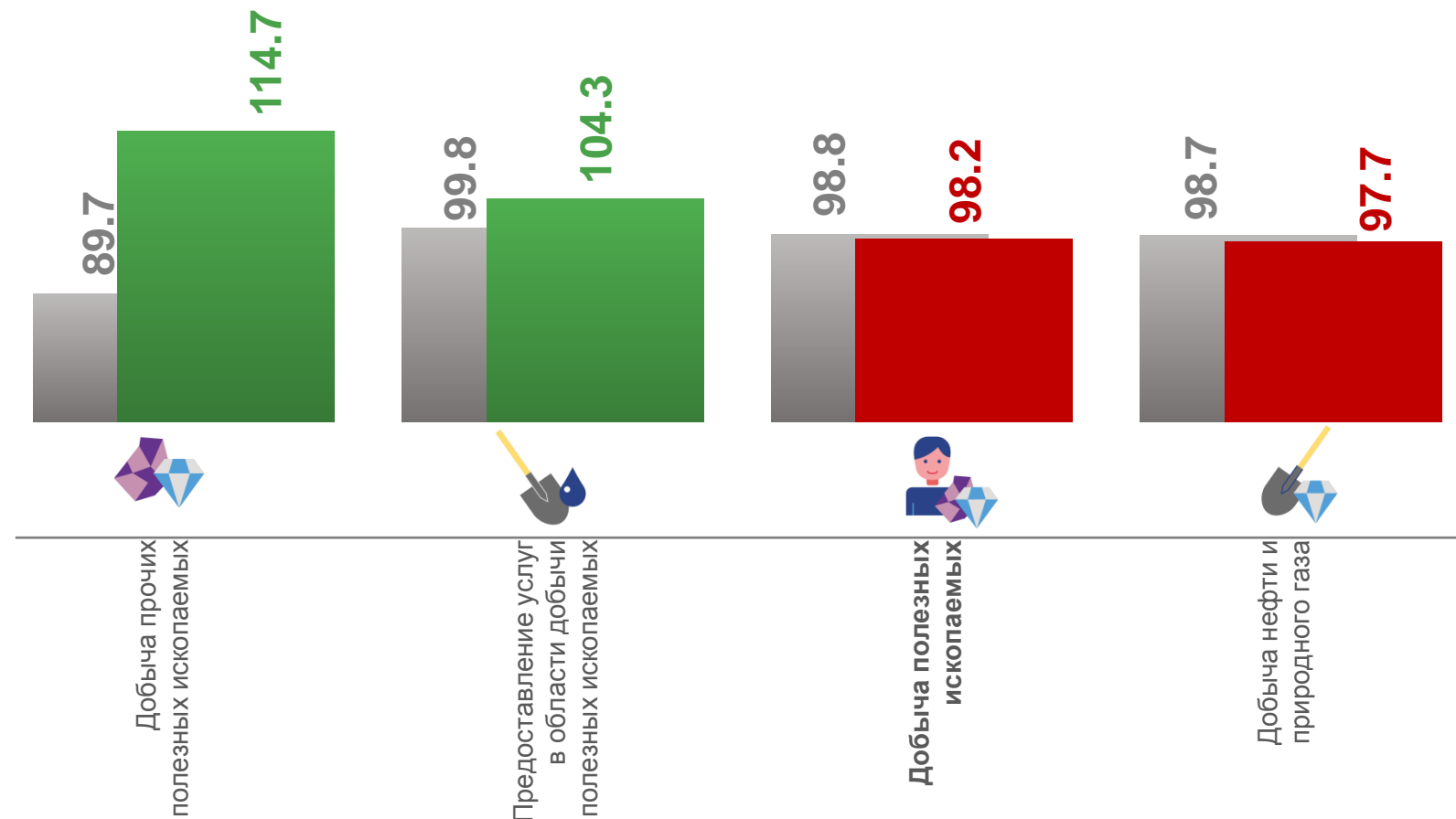
Водоснабжение; водоотведение, организация сбора и утилизации отходов, деятельность по ликвидации загрязнений





ИНДЕКСЫ ПРОИЗВОДСТВА ПО ДОБЫЧЕ ПОЛЕЗНЫХ ИСКОПАЕМЫХ

АПРЕЛЬ 2022 г. К
МАРТУ 2022 г., %



■ Апрель 2021 г. к марту 2021 г.

■ Апрель 2022 г. к марту 2022 г.



ИНДЕКСЫ ПРОИЗВОДСТВА ПО ОСНОВНЫМ ВИДАМ ОБРАБАТЫВАЮЩИХ ПРОИЗВОДСТВ

АПРЕЛЬ 2022 г. К МАРТУ 2022 г., %



153,5%

Производство одежды



144,4%

Производство бумаги и бумажных изделий



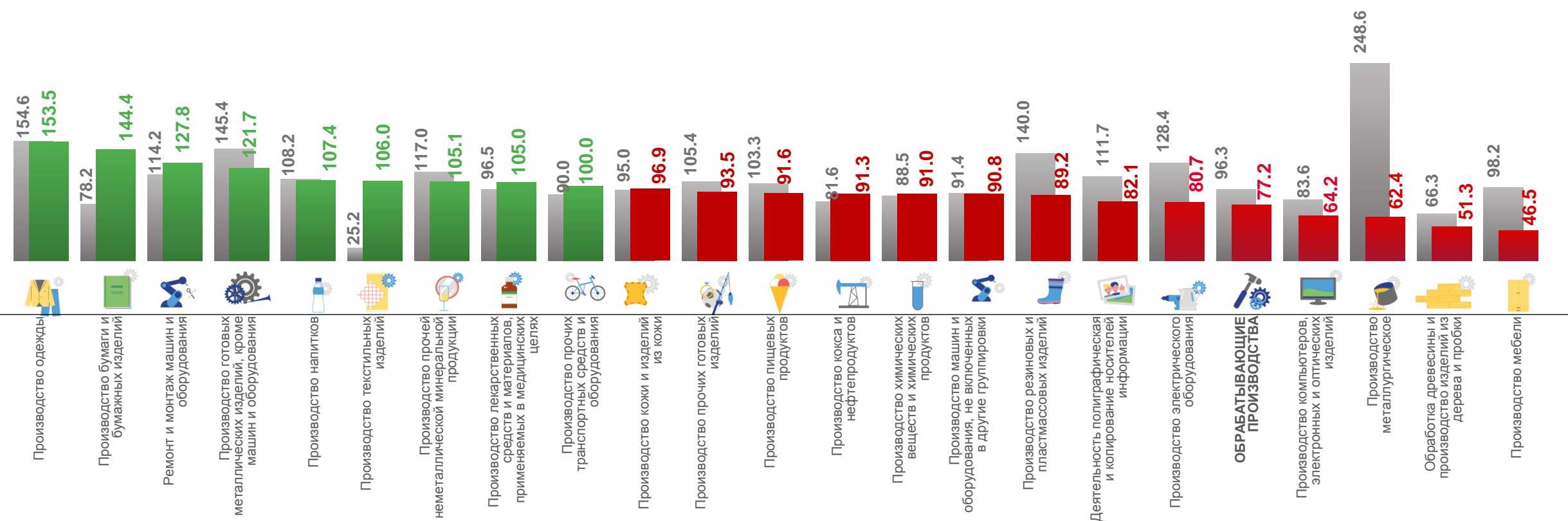
51,3%

Обработка древесины и производство изделий из дерева и пробки



46,5%

Производство мебели



■ Апрель 2021 г. к марту 2021 г.

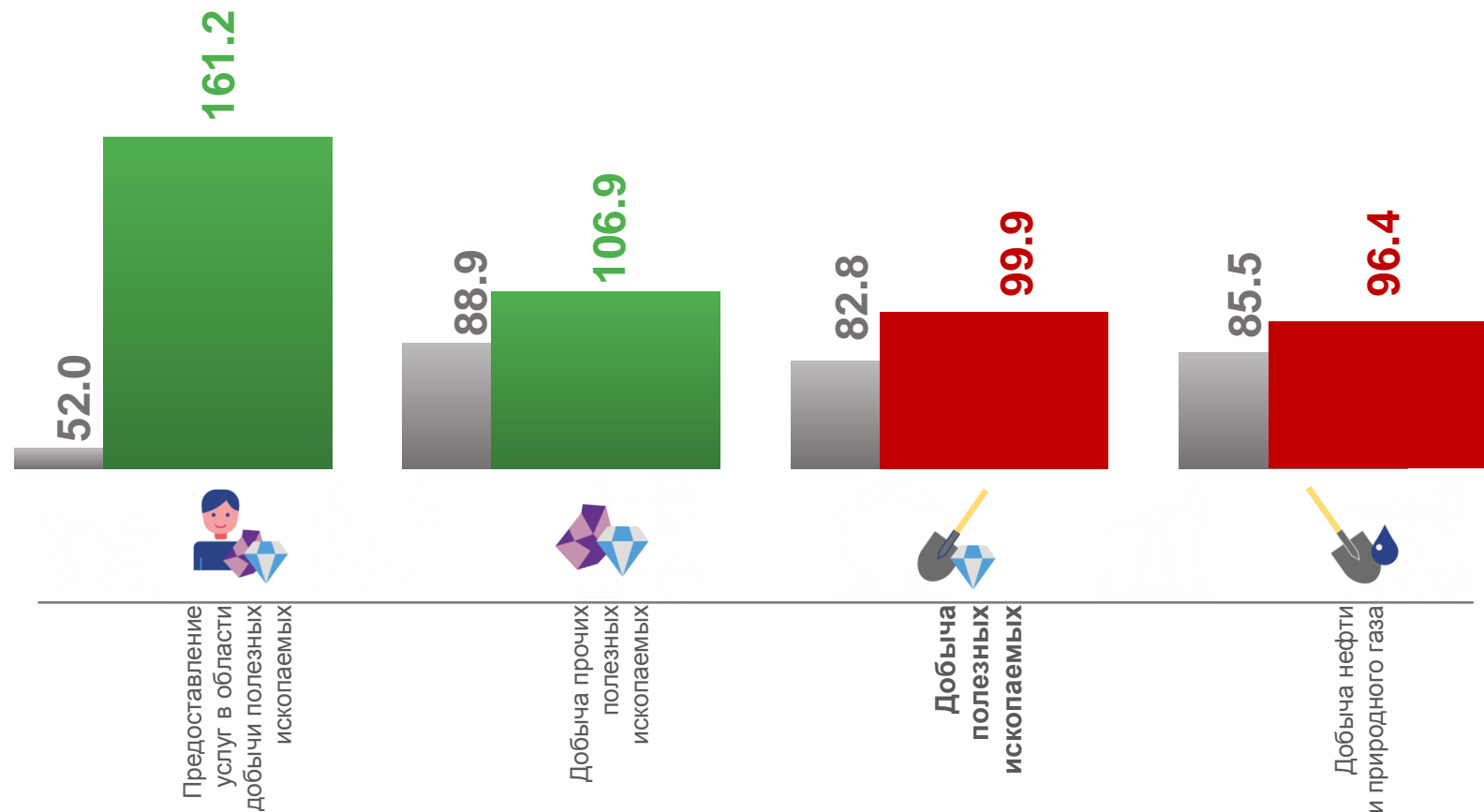
■ Апрель 2022 г. к марту 2022 г.





ИНДЕКСЫ ПРОИЗВОДСТВА ПО ДОБЫЧЕ ПОЛЕЗНЫХ ИСКОПАЕМЫХ

АПРЕЛЬ 2022 г. К
АПРЕЛЮ 2021 г., %



■ Апрель 2021 г. к апрелю 2022 г.

■ Апрель 2022 г. к апрелю 2021 г.



ИНДЕКСЫ ПРОИЗВОДСТВА ПО ОСНОВНЫМ ВИДАМ ОБРАБАТЫВАЮЩИХ ПРОИЗВОДСТВ

АПРЕЛЬ 2022 г. К АПРЕЛЮ 2021 г., %



285,4%

Производство готовых металлических изделий, кроме машин и оборудования



148,5%

Ремонт и монтаж машин и оборудования



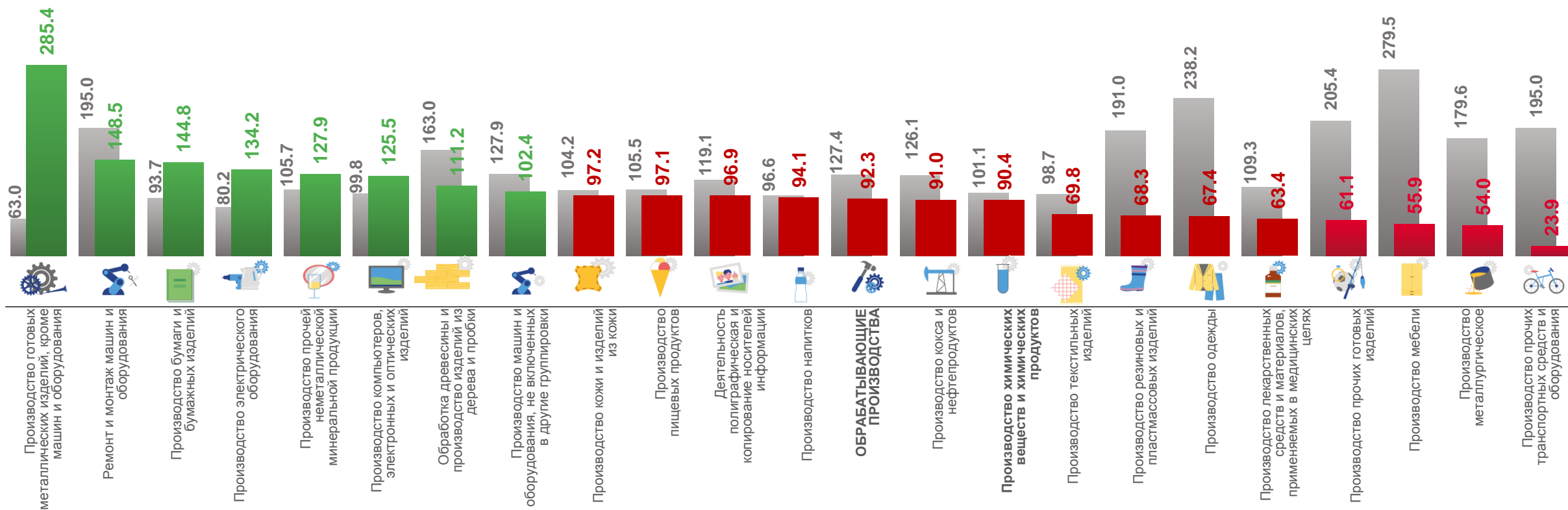
54,0%

Производство металлургическое



23,9%

Производство прочих транспортных средств и оборудования



■ Апрель 2021 г. к апрелю 2020 г. ■ Апрель 2022 г. к апрелю 2021 г.